

Bisagra CRISTALLO – vitrinas de vidrio

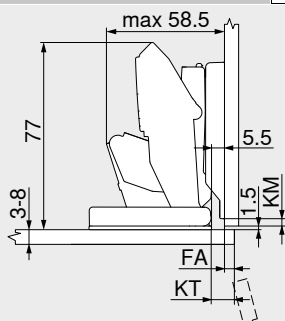
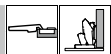
Webcode
 DQDNQM

Planificación

Dimensiones de la bisagra y cálculo de los juegos con ajuste en fábrica (distancia de la base = 0 mm)

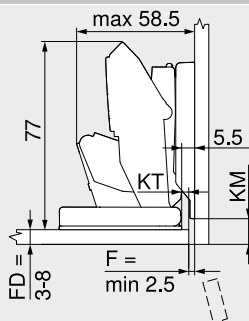
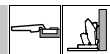
Puerta por interior en plena apertura

Recubrimiento angular



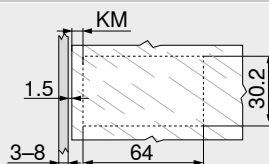
FA Recubrimiento del frente
 KM Cota de encolado de base
 KT Cota de encolado de base de cazoleta

Montaje interior

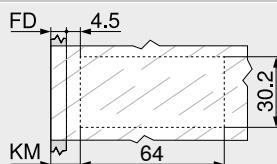


FD Espesor del frente
 F Juego
 KM Cota de encolado de base
 KT Cota de encolado de base de cazoleta

Cota de encolado – base

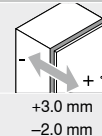
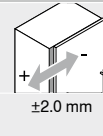
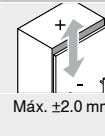


KM Cota de encolado de base
 KM = 3 mm

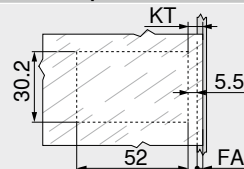


FD Espesor del frente
 KM Cota de encolado de base
 KM = FD + 4.5 mm

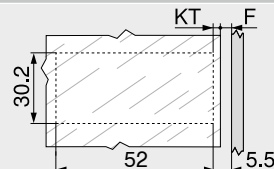
Ajuste



Cota de encolado – placa de cazoleta



FA Recubrimiento del frente
 KT Cota de encolado de base de cazoleta
 KT = FA + 5.5 mm



F Juego
 KT Cota de encolado de base de cazoleta
 KT = 5.5 mm – F

Advertencia

Respecto a la elección y la aplicación del adhesivo para fijar las bases | placas de cazoleta en las puertas con espejo y de vidrio, póngase en contacto con su proveedor de cristal o de puertas.

Indicaciones en la página

Visión general – CLIP top BLUMOTION CLIP top – bisagras	75
Bases	156
Accesorios – tapa para bisagras	164
Accesorios – general	166
Visión general – BLUMOTION para puertas	171

Visión general – ayudas de montaje	561
Para más información técnica	662

Montaje, desmontaje y ajuste

Short-URL
www.blum.com/a210

