

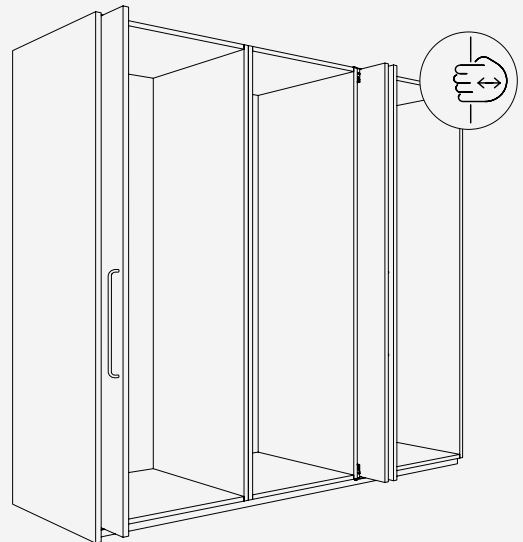
Herraje para puertas correderas giratorias de madera introducibles lateralmente hasta 25 kg. Diseño homogéneo de frentes enrasados y con un patrón de ranuras uniforme. Versión "Pull" con tirador y autocierre amortiguado.

Ventajas del sistema

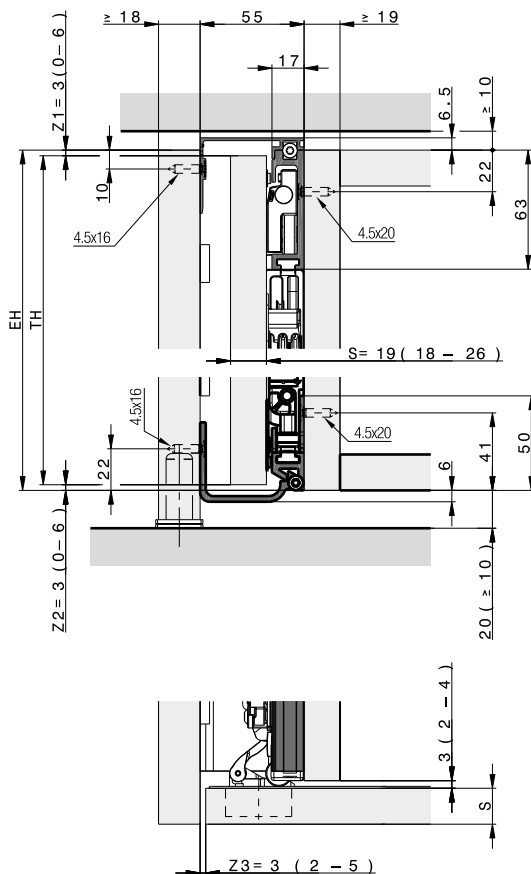
- Productividad** Montaje fácil gracias a la gran cantidad de componentes premontados con ajuste intuitivo
- Confort** Sistema de movimiento asistido ergonómico que garantiza el deslizamiento suave y fluido de las puertas
- Estética** Admite diseños con y sin tirador – todos los componentes están ocultos

Características técnicas

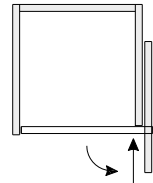
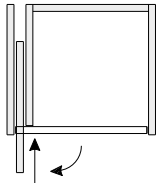
- 6–25 kg
- 1200–2200 mm
- 440–750 mm
- 18–26 mm



Otros ejemplos de instalación
Puerta sobrepuesta en la base y el techo



Componentes necesarios para un armario



Hawa Concepta III 25 Pull, izquierda

	N°
Hawa Concepta III 25, juego básico izquierda, altura de puerta 1200–2200 mm	30994
Hawa Concepta III 25/35, juego de corredera insertable Pull, izquierda	31000
Larguero L= 1974 mm, para altura de puerta 1200–2200 mm, aluminio, anodizado	30778

Hawa Concepta III 25 Pull, derecha

	N°
Hawa Concepta III 25, juego básico derecha, altura de puerta 1200–2200 mm	30995
Hawa Concepta III 25/35, juego de corredera insertable Pull, derecha	31001
Larguero L= 1974 mm, para altura de puerta 1200–2200 mm, aluminio, anodizado	30778

Cálculo del peso en función de las dimensiones de la puerta

El peso máximo está determinado por la relación entre las dimensiones de la puerta.

DE Türbreite / FR Largeur de porte / EN Door width / IT Larghezza anta / ES Ancho de puerta

	440	500	550	600	650	700	750
2200	25	25	25	25	25	25	24
2150	25	25	25	25	25	25	23
2100	25	25	25	25	25	24	23
2050	25	25	25	25	25	24	22
2000	25	25	25	25	25	23	21
1950	25	25	25	25	24	22	21
1900	25	25	25	25	23	21	20
1850	25	25	25	24	22	21	19
1800	25	25	25	23	21	20	19
1750	25	25	25	22	21	19	18
1700	25	25	24	22	20	19	17
1650	25	25	23	21	19	18	17
1600	25	24	22	20	18	17	16
1550	25	23	21	19	18	16	15
1500	24	22	20	18	17	16	15
1450	23	21	19	17	16	15	14
1400	22	20	18	17	15	14	13
1350	21	19	17	16	15	14	13
1300	20	18	16	15	14	13	12
1250	19	17	15	14	13	12	11
1200	18	16	15	13	12	11	11

DE Maximale Gewichte in kg / FR Poids maximale en kg / EN Maximum weights in kg / IT Pesi massimo in kg / ES Pesos máximos en kg

DE Türhöhe / FR Hauteur de porte / EN Door height / IT Altezza anta / ES Altura de puerta

DE Türgewicht in kg / FR Poids de porte en kg / EN Door weight in kg / IT Peso anta in kg / ES Peso de puerta en kg



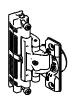
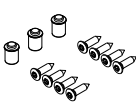
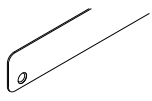

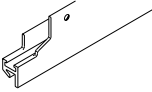



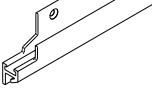

Hawa Configurator

Listado de las piezas individuales incluidas en los juegos de herrajes:

Juego de base para 1 puerta giratoria insertable hasta 25 kg

	N°
Hawa Concepta III 25, juego básico izquierda, altura de puerta 1200–2200 mm	30994
Hawa Concepta III 25, juego básico derecha, altura de puerta 1200–2200 mm	30995

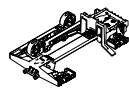



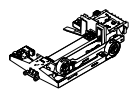

Juego compuesto de:

	30994	30995
 Tuercas de fijación para la bisagra, plástico, negro	3	3
 Placa de montaje para la bisagra con ajuste de altura acero, niquelado	1	1
 Bisagras de cazoleta, con amortiguación y autocierre, acero, niquelado	3	3
 Juego de amortiguación para bisagras de cazoleta, incluye 8 tornillos de 4x16mm y 3 amortiguadores de tope para puerta	1	1
 Perfil para guía magnética, con cinta adhesiva de doble cara, acero, negro, L= 730 mm	2	2
 Tornillos europeos, 6x13 mm, acero, negro, juego de 6 piezas	1	1
 carril guía abajo izquierda, aluminio, anodizado, L= 838 mm	1	
 Carril de deslizamiento arriba izquierda, aluminio, anodizado, L= 838 mm	1	
 Tornillos cabeza avellanada, 4,5x20 mm, acero, galvanizado, juego de 16 piezas	1	1
 Juego de herramientas para ajuste	1	1
 carril guía abajo derecha, aluminio, anodizado, L= 838		1
 Carril de deslizamiento arriba derecha, aluminio, anodizado, L= 838 mm		1

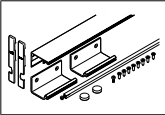
Juego de corredera insertable correspondiente

	N°
Hawa Concepta III 25/35, juego de corredera insertable Pull, izquierda	31000
Hawa Concepta III 25/35, juego de corredera insertable Pull, derecha	31001

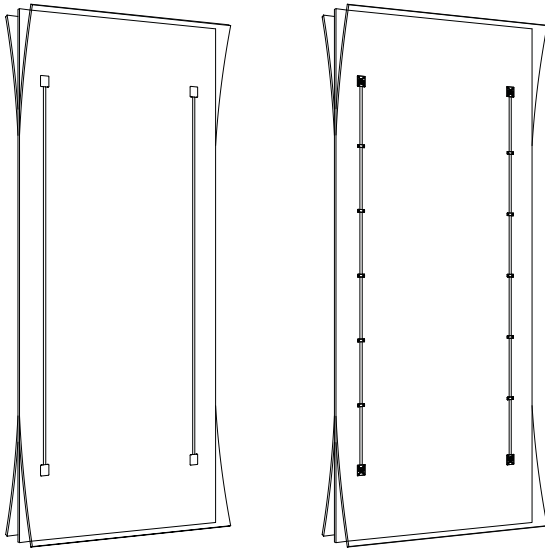
Juego compuesto de:

	31000	31001
 Herraje para correderas insertables Hawa Concepta III 25/35 Pull, izquierda	1	
 Escuadra de tope final Pull, acero, galvanizado	1	1
 Autocierre amortiguado con tope final	1	1
 Juego de tapas embellecedoras Hawa Concepta III Pull, para izquierda, plástico, negro	1	
 Herraje para correderas insertables Hawa Concepta III 25/35 Pull, derecha		1
 Juego de tapas embellecedoras Hawa Concepta III Pull, para derecha, plástico, negro		1

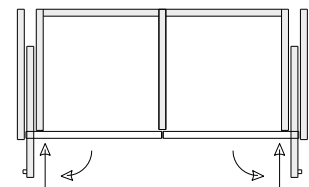
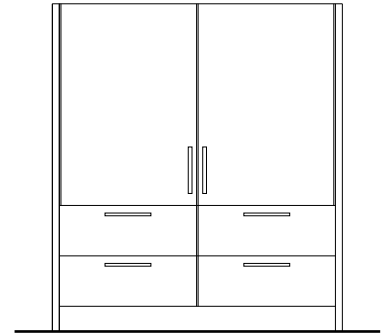
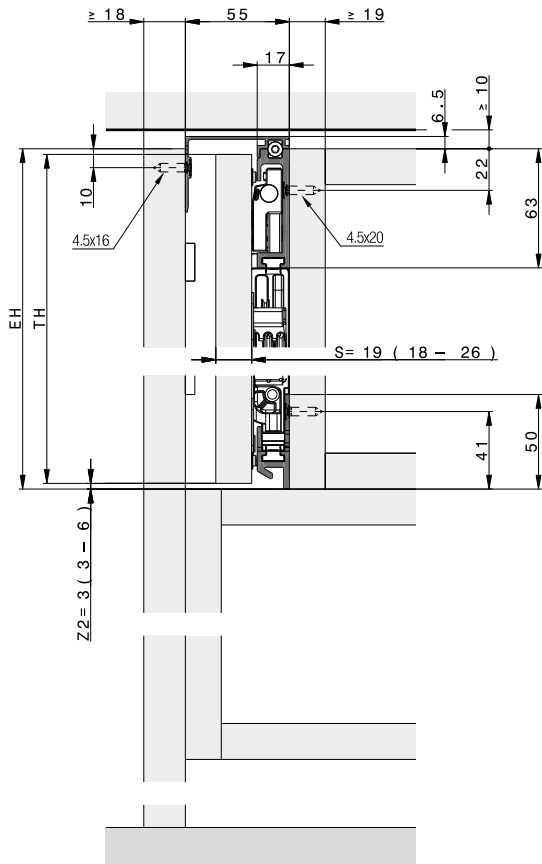
Piezas de unión para el cuerpo

	mm	Nº
 <p>Juego de herrajes de unión 55 mm, para unir la pared exterior con el cuerpo</p>	560	31005

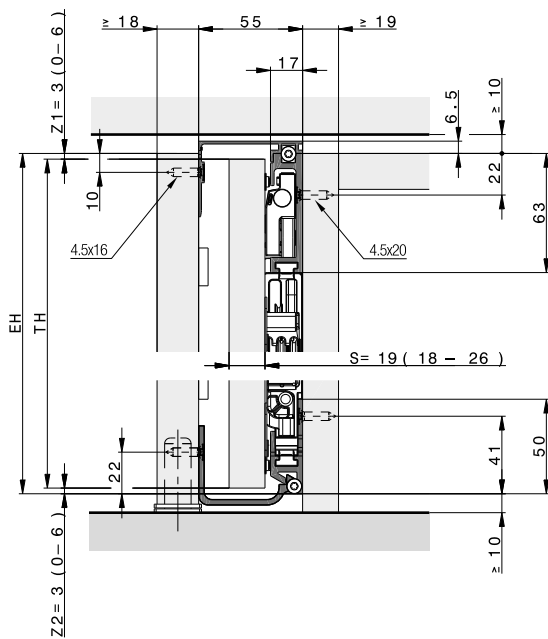
Herraje de alineación



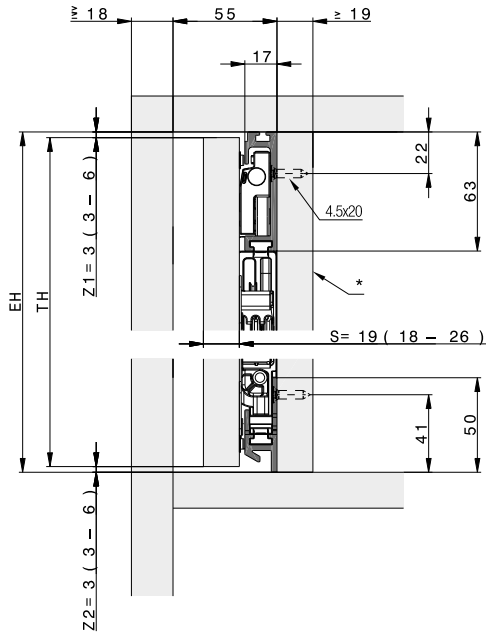
Otros ejemplos de instalación
 Armario sobrepuesto



Armario sin fondo de mueble

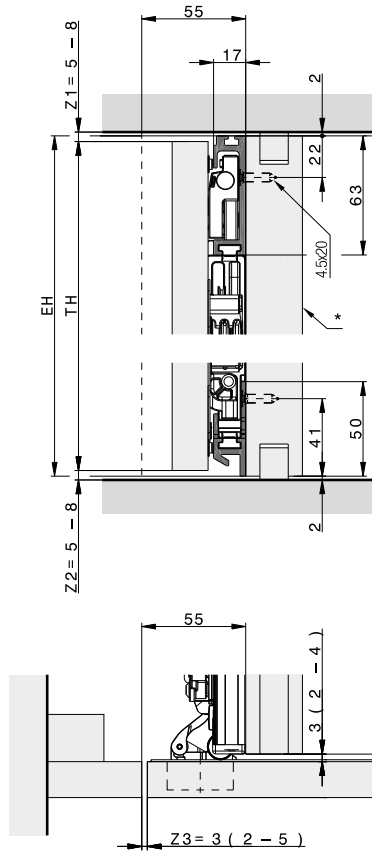


Puertas enrasadas



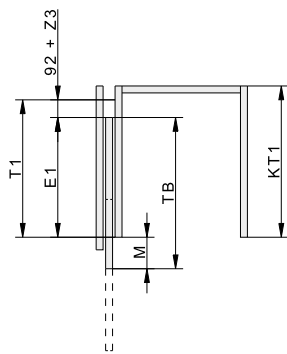
* desmontable

Puertas hasta el techo



* desmontable

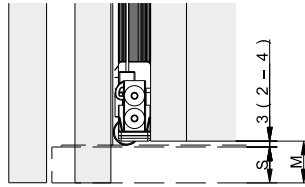
Cálculo de la profundidad del herraje



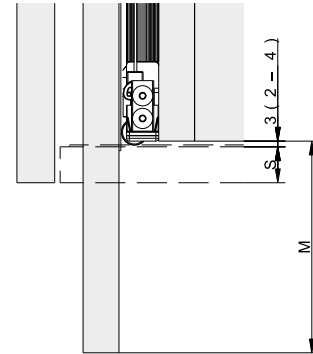
	mm
T1	≥ 414

	mm
T1	TB + 92 + Z3 - M
E1	TB - M
M	≥ S + 3 ≤ TB - 320

Puerta al ras con el lateral exterior



Puerta sobresaliente



Instrucciones

Videos




Planificación / Diseño

Planificación con unos pocos clics en www.hawa.com/configurador

Más información sobre el producto en www.hawa.com.

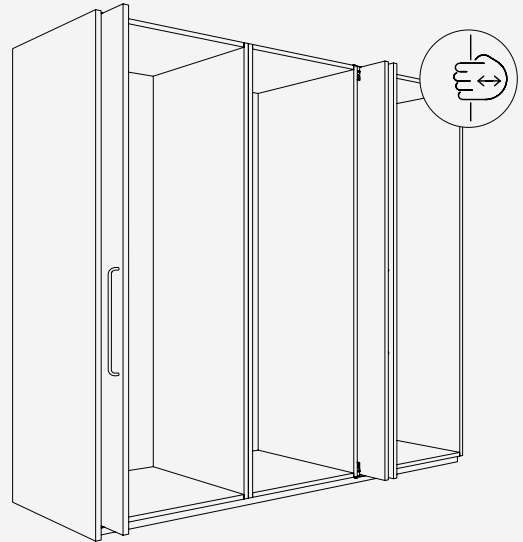
Herraje para puertas correderas giratorias de madera introducibles lateralmente hasta 35 kg. Diseño homogéneo de frentes enrasados y con un patrón de ranuras uniforme. Versión "Pull" con tirador y autocierre amortiguado.

Ventajas del sistema

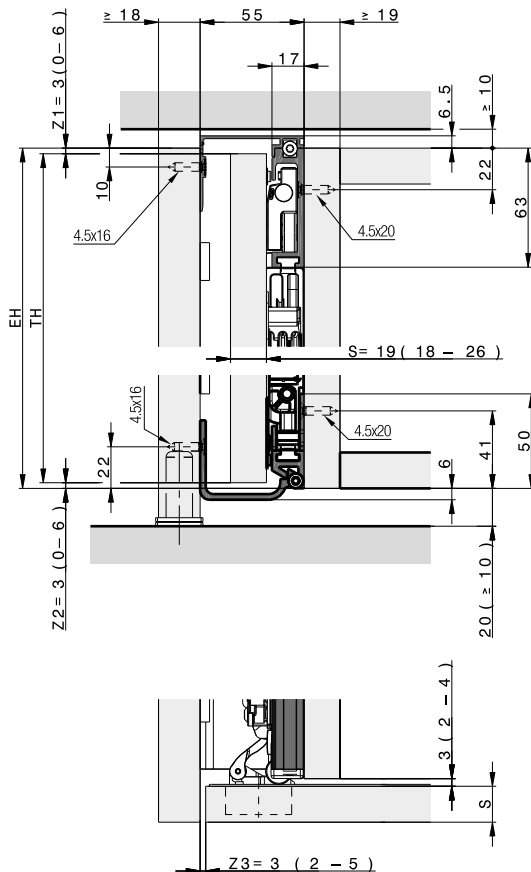
-  **Productividad** Montaje fácil gracias a la gran cantidad de componentes premontados con ajuste intuitivo
-  **Confort** Sistema de movimiento asistido ergonómico que garantiza el deslizamiento suave y fluido de las puertas
-  **Estética** Admite diseños con y sin tirador – todos los componentes están ocultos

Características técnicas

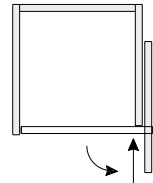
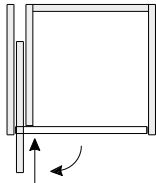
-  10–35 kg
-  1900–2700 mm
-  440–750 mm
-  18–26 mm



Otros ejemplos de instalación
Puerta sobrepuesta en la base y el techo



Componentes necesarios para un armario



Hawa Concepta III 35 Pull, izquierda

	Nº
Hawa Concepta III 35, juego básico izquierda, altura de puerta 1900–2700 mm	30996
Hawa Concepta III 25/35, juego de corredera insertable Pull, izquierda	31000
Larguero L= 2474 mm, para altura de puerta 1900–2700 mm, aluminio, anodizado	30771

Hawa Concepta III 35 Pull, derecha

	Nº
Hawa Concepta III 35, juego básico derecha, altura de puerta 1900–2700 mm	30997
Hawa Concepta III 25/35, juego de corredera insertable Pull, derecha	31001
Larguero L= 2474 mm, para altura de puerta 1900–2700 mm, aluminio, anodizado	30771

Cálculo del peso en función de las dimensiones de la puerta

El peso máximo está determinado por la relación entre las dimensiones de la puerta.

		DE Türbreite / FR Largeur de porte / EN Door width / IT Larghezza anta / ES Ancho de puerta						
		440	500	550	600	650	700	750
DE Türhöhe / FR Hauteur de porte / EN Door height / IT Altezza anta / ES Altura de puerta	2700	35	35	35	35	35	35	35
	2650	35	35	35	35	35	35	35
	2600	35	35	35	35	35	35	35
	2550	35	35	35	35	35	35	35
	2500	35	35	35	35	35	35	35
	2450	35	35	35	35	35	35	34
	2400	35	35	35	35	35	35	33
	2350	35	35	35	35	35	34	32
	2300	35	35	35	35	35	34	31
	2250	35	35	35	35	35	33	31
	2200	35	35	35	35	34	32	30
	2150	35	35	35	35	33	31	29
	2100	35	35	35	35	32	30	28
	2050	35	35	35	34	31	29	27
	2000	35	35	35	33	30	28	26
	1950	35	35	35	32	29	27	26
1900	35	35	34	31	29	27	25	

DE Maximale Gewichte in kg / FR Poids maximale en kg / EN Maximum weights in kg / IT Pesi massimo in kg / ES Pesos máximos en kg

DE Türgewicht in kg / FR Poids de porte en kg / EN Door weight in kg / IT Peso anta in kg / ES Peso de puerta en kg



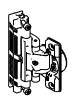
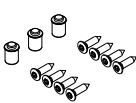
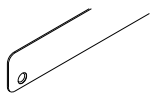

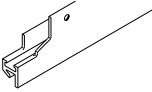



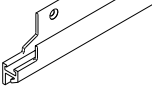

Hawa Configurator

Listado de las piezas individuales incluidas en los juegos de herrajes:

Juego de base para 1 puerta giratoria insertable hasta 35 kg

	N°
Hawa Concepta III 35, juego básico izquierda, altura de puerta 1900–2700 mm	30996
Hawa Concepta III 35, juego básico derecha, altura de puerta 1900–2700 mm	30997

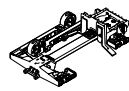



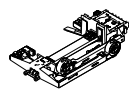

Juego compuesto de:

	30996	30997
 Tuercas de fijación para la bisagra, plástico, negro	4	4
 Placa de montaje para la bisagra con ajuste de altura acero, niquelado	1	1
 Bisagras de cazoleta, con amortiguación y autocierre, acero, niquelado	4	4
 Juego de amortiguación para bisagras de cazoleta, incluye 8 tornillos de 4x16mm y 3 amortiguadores de tope para puerta	1	1
 Perfil para guía magnética, con cinta adhesiva de doble cara, acero, negro, L= 730 mm	2	2
 Tornillos europeos, 6x13 mm, acero, negro, juego de 6 piezas	1	1
 carril guía abajo izquierda, aluminio, anodizado, L= 838 mm	1	
 Carril de deslizamiento arriba izquierda, aluminio, anodizado, L= 838 mm	1	
 Tornillos cabeza avellanada, 4,5x20 mm, acero, galvanizado, juego de 16 piezas	1	1
 Juego de herramientas para ajuste	1	1
 carril guía abajo derecha, aluminio, anodizado, L= 838		1
 Carril de deslizamiento arriba derecha, aluminio, anodizado, L= 838 mm		1

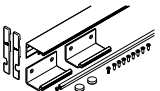
Juego de corredera insertable correspondiente

	N°
Hawa Concepta III 25/35, juego de corredera insertable Pull, izquierda	31000
Hawa Concepta III 25/35, juego de corredera insertable Pull, derecha	31001

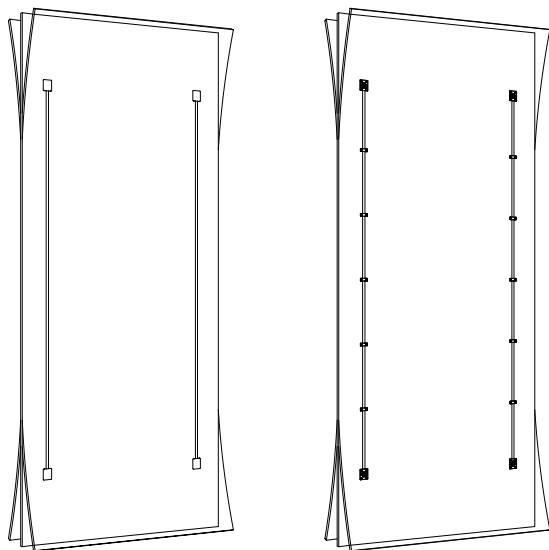
Juego compuesto de:

	31000	31001
 Herraje para correderas insertables Hawa Concepta III 25/35 Pull, izquierda	1	
 Escuadra de tope final Pull, acero, galvanizado	1	1
 Autocierre amortiguado con tope final	1	1
 Juego de tapas embellecedoras Hawa Concepta III Pull, para izquierda, plástico, negro	1	
 Herraje para correderas insertables Hawa Concepta III 25/35 Pull, derecha		1
 Juego de tapas embellecedoras Hawa oncepta III Pull, para derecha, plástico, negro		1

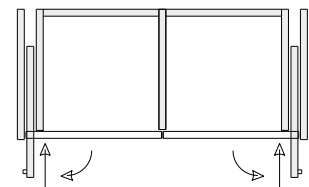
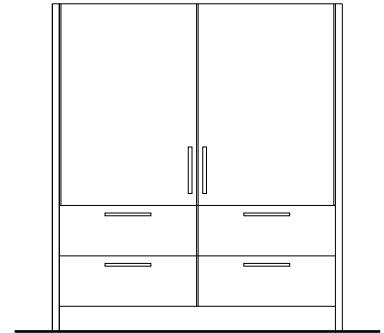
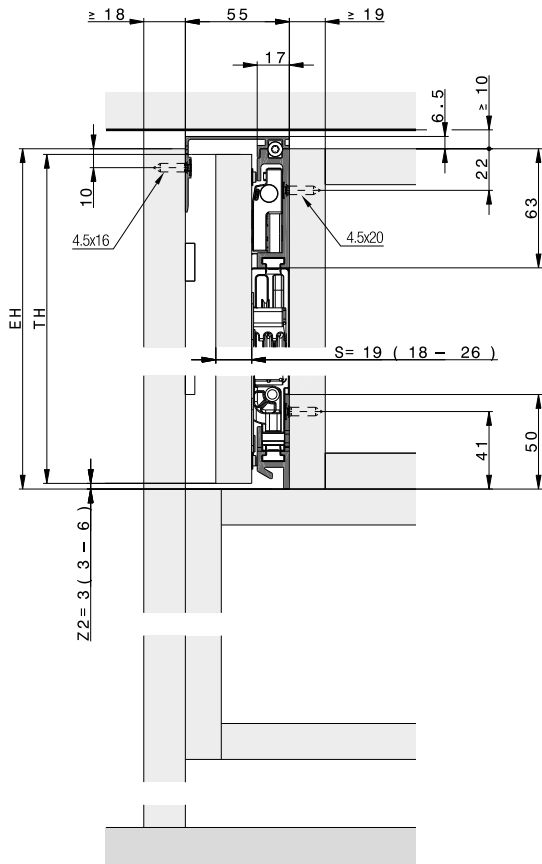
Piezas de unión para el cuerpo

	mm	Nº
 Juego de herrajes de unión 55 mm, para unir la pared exterior con el cuerpo	560	31005

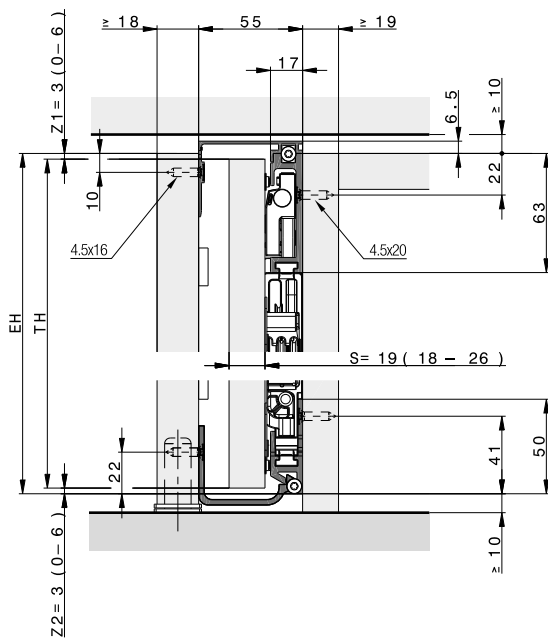
Herraje de alineación



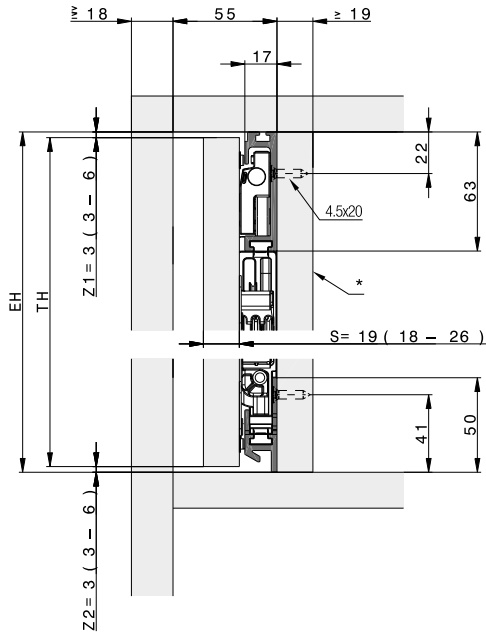
Otros ejemplos de instalación
 Armario sobrepuesto



Armario sin fondo de mueble

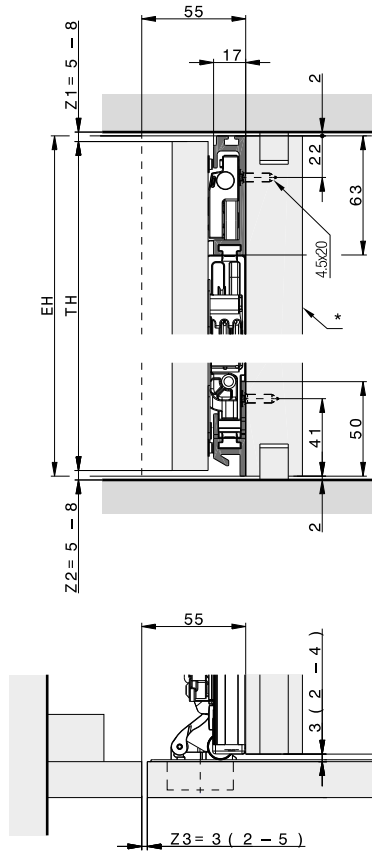


Puertas enrasadas



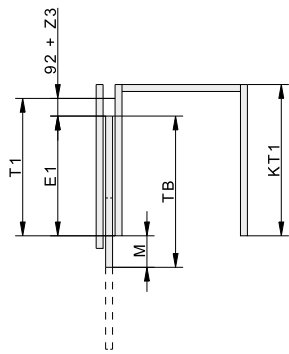
* desmontable

Puertas hasta el techo



* desmontable

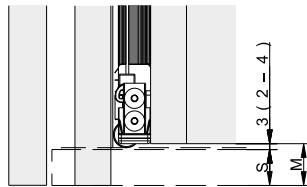
Cálculo de la profundidad del herraje



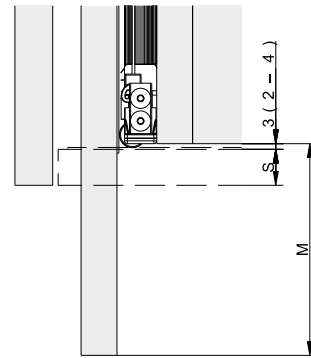
	mm
T1	≥ 414

	mm
T1	TB + 92 + Z3 - M
E1	TB - M
M	≥ S + 3 ≤ TB - 320

Puerta al ras con el lateral exterior



Puerta sobresaliente



Instrucciones

Videos

Planificación / Diseño

Planificación con unos pocos clics en www.hawa.com/configurador

Más información sobre el producto en www.hawa.com.