

TANDEM 7/8

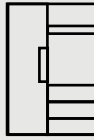
Folleto Técnico



BLUMOTION
by Blum

Recomendado para

Anchos de cajón hasta 1000 mm.



Clósets



Baños



Cajoneras

Información de pedido

Guías **BLUMOTION**

Número de artículo Largo de guía

541H4001B

435 mm

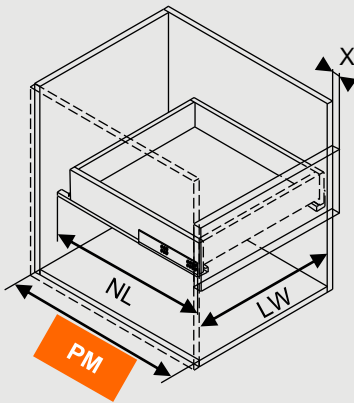


Carga dinámica

25 kg



Medidas importantes



Glosario (Medidas en mm.)

PM	Profundidad Mínima del interior del gabinete	
X	Espesor de frente de cajón	
LW	Ancho interior de gabinete	
NL	Largo Nominal de guía = 435 mm	
SKW	Ancho interior de cajón	



PM: Profundidad mínima interior de gabinete (mm.)

PM Cajón NL + 3 / Medidas reales: 435 + 3 = 438 mm

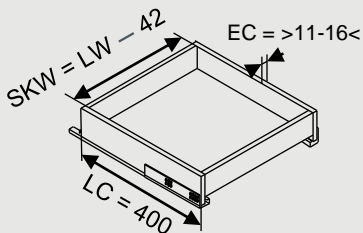
PM Cajón Interior



Construcción y perforación del cajón (Medidas en mm.)



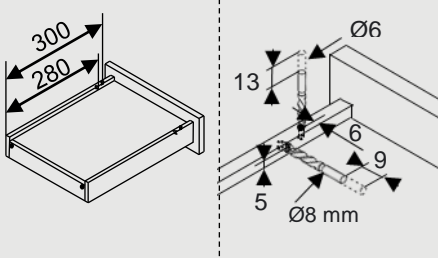
Medidas de cajón (mm.)



EC: Espesor de costado
LC: Largo total exterior del cajón
SKW: Ancho interior de cajón



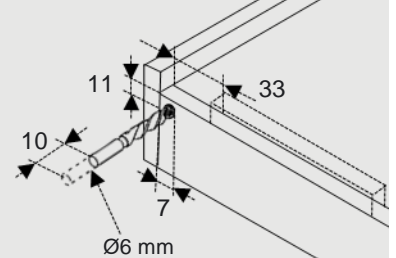
Perforación delantera (mm.)



Blum recomienda la plantilla de perforación T65.1000.02



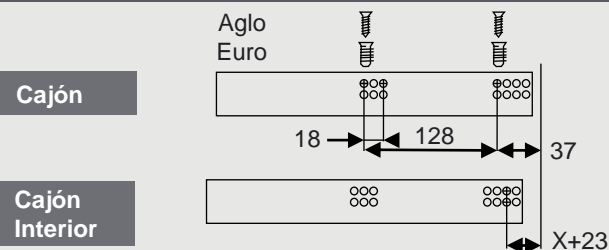
Perforación trasera (mm.)



Blum recomienda la plantilla de perforación T65.1000.02

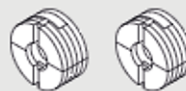


Colocación de Guías



Accesorios

Soporte Ajuste Frontal (opcional)



Cantidad	Código
Ordenar dos por frente	295.1000

* No compatible con cajón interior